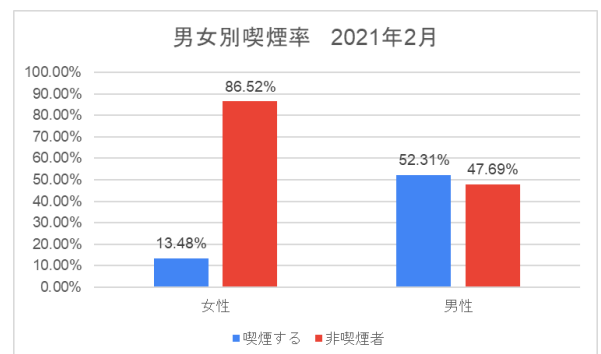
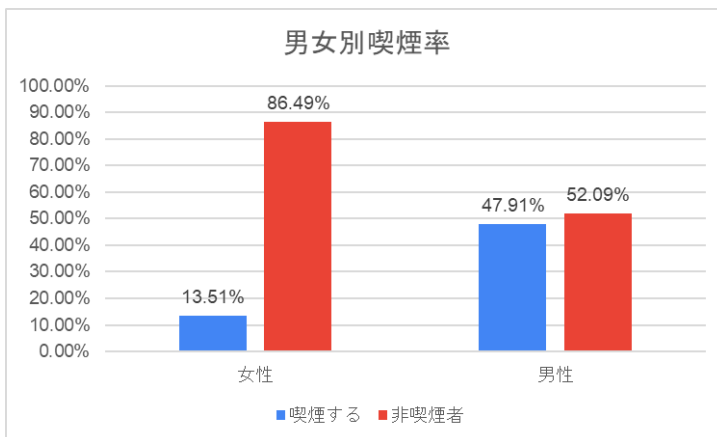
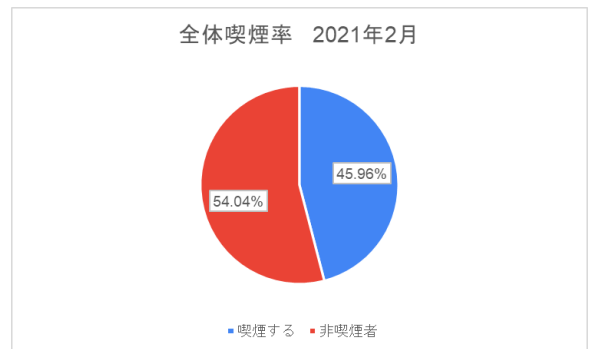
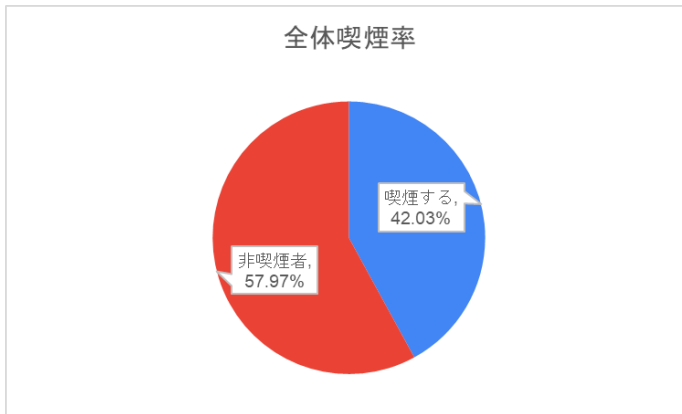


# 【全社】喫煙率調査結果

2022年11月22日

- 実施期間：2022年10月11日～10月29日
- 全社員 役職別・事業所別・男女別 無記名式
- 全433件の回答（2022年10月1日現在の当社全所属員は575名）



**全体喫煙率 42.03%**

**男性で47.91% 女性で13.48%**

前回調査(2021年2月)と比較し、全体で3.93% 男性4.4%の喫煙率低下

日本全平均(2019年調査)である、男性27.1%、女性7.6%、男女計16.7%と比較すると、男女ともに平均より高い喫煙率であるが、2021年2月の調査より1年半で全体で3.93% 男性4.4%の喫煙率低下という改善が見られた。